

CARDOZE & LINDO

CATÁLOGO DE VENTAS



Mensaje del Gerente General



Mgtr. Jorge Andrés Cardoze Melara

El propósito de nuestra empresa es seguir contribuyendo de manera sostenible y responsablemente al desarrollo económico de Panamá, brindando productos de calidad con respaldo y garantía.

Desde hace 100 años nos hemos esmerado en colaborar con nuestros clientes y sus proyectos. Hoy día las nuevas generaciones han reforzado el compromiso de los fundadores de la empresa brindando los mejores productos del mercado de la mano de un grupo de colaboradores comprometidos.

Gracias por brindarnos su confianza, de la que esperamos seguir siendo merecedores.

Ricardo Cardoze (CEO), Liz Marie Cardoze (Directora de Alquiler y Usado), Victor Cardoze (Director de Ventas), Ana Raquel Cardoze (Directora de Mercadeo y Gobierno), Jorge Andrés Cardoze (Gerente General).



CARDOZE & LINDO

Venta de equipo

Nuevo y usado

Brindamos los mejores y más reconocidos equipos de maquinaria para todo tipo de desarrollo de proyectos e industrias; desde construcción, agricultura, generación, herramientas industriales, respaldo de datos, transporte y logística.



Alquiler de equipo

- ➔ Alquiler por día, semana o mes
- ➔ Alquiler con opción a compra
- ➔ Variedad de equipos para sus proyectos grandes o pequeños
- ➔ Apoyo y asesoría para sus proyectos.





DIVISIÓN CONSTRUCCIÓN

JCB, una multinacional que sigue siendo una empresa familiar.

JCB ha invertido en investigación y desarrollo, convirtiéndose en una empresa líder en Innovación.

Es uno de los principales fabricantes del mundo de equipos para la construcción.



RETROEXCAVADORA


Modelo: 3CX / 4x4

 **Capacidad de balde:** 1.1 M³

 **Motor:** JCB DieselMax

 **Potencia:** 92 Hp

 **Cilindrada:** 4.4 Lts.

 **Peso operativo:** Abierta: 7,610 Kg.
Cerrada: 8,151 Kg.



MANIPULADORES TELESCÓPICOS

TELETRUK

Modelos: TLT25D, TLT30D, TLT35D / 4x4

 **Capacidad de balde:** 0.5 M³

 **Motor:** Perkins

 **Potencia:** 51 Hp

 **Cilindrada:** 2.2 Lts.


 **Capacidad de carga:** 2,500 a 3,500 Kg.

 **Altura:** 4 Mts.



MINICARGADOR

Modelos: SSL155, SSL190, SSL205

 **Capacidad de balde:** 0.36 a 0.44 M³

 **Motor:** Perkins, JCB DieselMax

 **Potencia:** 48 a 92 Hp

 **Cilindrada:** 2.2 a 4.4 Lts.

 **Capacidad de carga:** 612 a 1495 Kg.

 **Peso operativo:** 2,791 a 5,260 Kg.



TELEHANDLER

Modelos: 535-125, 540-170, 550-170


 **Capacidad de balde:** 0.8 a 1.0 M³

 **Motor:** JCB DieselMax

 **Potencia:** 85 a 130 Hp

 **Cilindrada:** 4.4 Lts.

 **Capacidad de carga:** 3,500 a 5,000 Kg.







 **Altura:** 12.5 a 17 Mts.

DIVISIÓN CONSTRUCCIÓN









**Cómodas ajustables
y de alto rendimiento**

CARGADORA DE RUEDA

-  **Modelos:** 436ZX, 455ZX, 467ZX
-  **Capacidad de balde:** 2.7 a 4 M³
-  **Motor:** JCB DieselMax
-  **Potencia:** 178 Hp a 290 Hp
-  **Cilindrada:** 6.7 a 10.8 Lts.
-  **Peso operativo:** 16,266 a 23,800 Kg.








EXCAVADORAS

-  **Modelos:** JS220LC, JS305LC
-  **Capacidad de balde:** 1.2 a 1.8 M³
-  **Motor:** JCB DieselMax
-  **Potencia:** 173 a 281 Hp
-  **Cilindrada:** 4.8 a 7.8 Lts.
-  **Peso Operativo:** 22,490 a 33,289 Kg.



RODILLO AUTOPROPULSADO

-  **Modelo:** 116D
-  **Peso operativo:** 11,560 a 12,150 Kg.
-  **Motor:** JCB DieselMax
-  **Potencia:** 114 Hp
-  **Cilindrada:** 4.4 Lts.
- Accesorio:** Shell kit (Pata de cabra)






INNOVACIÓN TECNOLOGÍA EFICIENCIA

Para estar en marcha siempre.







Navistar®, es una corporación líder en tecnologías y servicios para el sector autotransporte. Propietaria de la marca de camiones INTERNATIONAL® con una red a nivel nacional de venta, repuestos y servicios.



-  **Peso bruto vehicular:** 120,000 Lbs.
-  **Motor:** Cummins ISX 450 de 450 Hp y 1650 lb-ft Torque.
-  **Transmisión:** Manual Eaton Fuller de 18 velocidades o Ultrashift completamente automatizada.



Prostar® 6X4





-  **Peso bruto vehicular:** 66,000 Lbs.
-  **Motor:** Cummins ISM-320V de 305 Hp y 1,150 lb-ft Torque.
-  **Transmisión:** Eaton Fuller FRO-14908LL (Lo-Lo), 10 velocidades.
-  **Mezcladora de concreto:** de 8 M³ (10.5 Yds.)



Workstar® 7600 6X4





DIVISIÓN TRANSPORTE



-  **Peso bruto vehicular:** 66,000 Lbs.
-  **Motor:** Cummins ISM-350V de 335 Hp y 1,450 lb-ft Torque.
-  **Transmisión:** Eaton Fuller FRO-14908LL (Lo-Lo), 10 velocidades.
-  **Caja de volteo:** 14 M³ (18 Yds.)







Workstar® 7600 6X4

-  **Peso bruto vehicular:** 37,000 Lbs.
-  **Motor:** International DT466 de 250 Hp y 660 lb-ft Torque.
-  **Transmisión:** Manual (Fuller FS-6406N) 6 Velocidades.
-  **Caja de volteo:** 7 M³



Durastar® 4300 4x2

-  **Peso bruto vehicular:** 54,000 Lbs.
-  **Motor:** International DT530 de 300 Hp y 950 lb-ft Torque.
-  **Transmisión:** Manual (Fuller FRO-14210C) 10 Velocidades.
-  **Capacidad de carga:** 18 Tons.



Durastar® 4400 6X4



**CARDOZE & LINDO
INTERNATIONAL**

Líderes del mercado de sistemas de generación



Tenemos equipos para varias aplicaciones residencial, comercial e industrial.

Capacidad: 20 hasta 2,000 Kw



AC2540-2032 KW



APD50C-40 KW



Briggs & Stratton cuenta con un nuevo generador a gas, que permite un mayor ahorro, brindándole protección cuando ocurre un corte de electricidad.



Motor: Briggs & Stratton Vanguard

Capacidad: 20 Kw

Combustible: Gas Natural/LP

Voltaje: 120/240

ASCO

Tableros de transferencia (ATS)



Desde 176
hasta
2,032 Kw

ASCO utiliza tecnología de punta en sus tableros de transferencia de baja y media tensión. Estos tableros detectan cortes y cambian las cargas a fuentes alternativas sin intervención del operador y sin interrumpir la potencia hacia las cargas.



Eaton Power Quality, en su división de gestión de energía, diseña y fabrica productos innovadores de calidad. Le brindamos soluciones en la administración de energía eléctrica y respaldo de datos de manera segura, eficiente y confiable.

Sistema de respaldo (UPS)

Clase: Monofásicos, línea

Tipo: Stand-by, Interactiva y Online

Capacidad: 300 hasta 20 Kva

Clase: Trifásicos

Tipo: Línea Online

Capacidad: 10 hasta 1,200 Kva

- PDU Power Distribution Unit
- Protectores de Transiente SPD conocidos anteriormente como TVSS, con equipos de 50 a 400 Ka en diferentes configuraciones
- Rack y Pasillos Fríos
- Micro Datacenter
- Airflow y pasillos de confinamientos
- Software de Monitoreo, Tarjetas de comunicación, medidores de temperatura y humedad.

Data Center



Protectores de Voltaje SPD



UPS 9PXM



New Holland es líder mundial en equipos agrícolas (tractores y cosechadoras), con una amplia e innovadora gama de productos y servicios que le brindan eficiencia, desempeño y productividad.



TL5.90 / 4x4

- Motor:** 90 Hp, Tier 3, 4 Cil.
- Transmisión:** 20x12 + Creeper
- Bomba hidráulica:** 44.5 LPM



T6.120 / 4x4

- Motor:** 122 Hp, Tier 3, 4 cil.
- Transmisión:** 16x8 Dual Power
- Bomba hidráulica:** 80 LPM



T6.130 / 4x4

- Motor:** 132 Hp, Tier 3, 6 Cil.
- Transmisión:** 16x8 Dual Power
- Bomba hidráulica:** 80 LPM



TT75 / 4x4

- Motor:** 75 hp, 3 Cil.
- Transmisión:** Mecánica 12x3 Creeper Tanque



8030 / 4x4

- Motor:** 122 Hp, 4 Cil.
- Transmisión:** Mecánica 8x8



Cosechadoras

TC5070 / 4x4

- Motor:** 223 Hp, Tier 3, 6 Cil.
- Combustible:** Diésel: 270 Lts.
- Transmisión:** Hidrostática
- Capacidad tolva:** 5,000 Lts.

Rastra



Granero



Perforadora



Cosechadora de forraje



Niveladora



Vagón forrajero






Equipos de trituración


Metso Minerals fabricante mundial en sistemas de procesamiento de rocas, minerales, reciclado de metales y materiales de construcción.





HARNERO MÓVIL (Criba)

Modelo: Lokotrack® ST4.8™

 **Motor:** CAT® C4.4, 75 Kw (100 Hp)

 **Criba:** 5,480 x 1,524 Mm. (18' x 5')

 **Tolva de alimentación:**
7.5 M³ (9.6 Yd³)

 **Peso:** 28,000 Kg. (62,000 Lbs.)




TRITURADORAS DE CONO

Modelo: NW 106

 **Díametro de tolva:**
1.120 Mm. / 44 Pulg.


 **Potencia:** 300

 **Tolva de alimentación:**
233 Mm. / 9 Pulg.



TRITURADORA DE MANDÍBULA PORTÁTIL

Modelo: HP300

 **Motor:** 110 Kw (147 Hp)

Chacador: Nordberg® C106™

Abertura de alimentación:
1.060 x 700 Mm. (42 x 28 Pulg.)



MALLAS METÁLICAS

Fabricamos mallas según los requerimientos de cada cliente

100 AÑOS
DESDE 1919



Herramientas Industriales

Hilti es una marca global que ofrece soluciones completas para la industria de la construcción y suministra tecnología, software y servicios.

Nuestro objetivo es crecer y convertirnos en su aliado de negocios con productos innovadores y soluciones diferenciadoras.

DIVISIÓN INDUSTRIAL

- Ahorro en proyectos
- Taller de reparación
- Garantía de 3 años



Demoledor
TE-3000 AVR



Martillo combinado
TE-70 ATC



Demoledor
TE 800 AVR



Rotomartillo a batería
TE 60 A36



Martillo combinado
TE-50



Taladro de madera
UD 16



Martillo perforador
TE 7-C



Perno expansivo
KWIK BOLT 3



Varillas roscadas
HAS E 55



Anclaje químico estructural
HIT HY 200 R



Anclaje químico
HIT RE 10



Anclaje químico estructural
HIT RE 500 V3

Modelo:

CPCD25



Motor:

Nissan



Combustible:

Gasolina / Gas



Capacidad de carga:

2.5 Tons.



**Más poder
a tu carga**

Modelo:

CPCD35



Motor: Isuzu



Combustible:

Diésel / Gas



Capacidad de carga:

2.5 Tons.



LiuGong está comprometida en brindar montacargas de calidad e ingeniería innovadora, fáciles de operar que garantizan versatilidad, durabilidad, eficiencia y productividad.

Modelo:

CLG2050H



Motor:

Cummins



Combustible:

Diésel



Capacidad de carga:

5 Tons.



Elevación y Carga

JLG es líder mundial en diseño y fabricación de equipos de acceso. Aliado en sus trabajos de mantenimiento ligero para diferentes alturas, brindandote seguridad, eficiencia y sencillez.



➔ **Ofrecemos**
equipos potentes
y versátiles junto a una
capacitación y servicio
inigualable.




ELEVADORES DE TIJERA

Modelos: ECOLIFT 50, 3246ES, 560LRT

Tipo: Manual de tijera

 **Motor:** Eléctrico / diésel


 **Altura:** 10 a 53 pies

ELEVADORES DE PLUMA

Modelos: E450AJ, 800AJ, 1850JP

Tipo: Articuladas y telescópicas

 **Motor:** Eléctrico / diésel

 **Altura:** 33 a 185 pies

Grúas Hidráulicas

Desde 30 a 130 Tons.



En la actualidad, Link-Belt Construction Equipment Co. es una organización dinámica y altamente especializada, erigiéndose como líder del mercado en cuanto a diseño de grúas y normas basada en los principios calidad, ISO 9001.

Modelo:

RTC-8065 / 4x4



Motor:

Cummins / Cartepillar



Capacidad de carga: 65 Tons.



Alcance: 45 Mts.



Modelo:

RTC-80130 / 4x4



Motor: Cummins / Cartepillar



Capacidad de carga: 130 Tons.



Alcance: 39.3 Mts.



Modelo:

HTT-86100



Motor: Cummins / Cartepillar



Capacidad de carga: 100 Tons.



Alcance: 42.7 Mts.





GENERADORES PORTÁTILES

Capacidad: 1,150 a 8,000 W



HIDROLAVADORA

Capacidad: 3,000 a 4,000 PSI



MOTORES

Potencia: 3.5 a 35 Hp



BOMBAS DE AGUA

Capacidad: 2 y 3 Pulgs.



MEZCLADORA DE CONCRETO

Modelos:

250L, 400L y 500L

Motor:

Briggs & Stratton

Capacidad:

1.0 a 2 sacos



TRACTOR CORTA GRAMA

Modelo:

SPX25/48

Motor:

Briggs & Stratton

de 25 Hp

Capacidad:

Corte de 48 Pulg.



BOMBAS DE AGUA

Tipos: Trash, Centrifugas, Sumergibles, Diafragma

Motor: Honda



TORRE DE LUZ

Modelo: RL 4

Motor: Kubota

Mastil: Vertical

Capacidad: 4,000 W



COMPRESORES DE AIRE

Capacidad:

185 a 1,000 cfm



FLECHA SEÑALIZADORAS

Carga: Solar



SEMAFOROS



PLANCHA COMPACTADORA

Motor: Honda

Fuerza de impacto:

7.2 a 15.2 Kn



SAPOS COMPACTADORES

Motor: Honda

Fuerza de impacto:

5.4 a 15.6 Kn

Peso: 64 kg.



ALIZADORAS DE CONCRETO

Capacidad: 36 Pulg.



VIBRADORES PARA CONCRETO

Tipos: Eléctricos y a motor



CORTADORA DE CONCRETO

Capacidad: 18 Pulg. de corte



BOMBAS DE CONCRETO

ESTACIONARIA

Modelo: SP500

Capacidad:

de 23 a 90 M³

TIPO PLUMA

Modelo: S36X

Capacidad:

de 20 a 65 M³



REPUESTOS

- ➔ Más de 100.000 tipos de repuestos
- ➔ Asesores de campo, mostrador y atención telefónica.
- ➔ Soporte al producto
- ➔ Estamos comprometidos a **ofrecer excelencia**



SERVICIO

Con el objetivo de mantener la cobertura nacional, tenemos a disposición nuestros asesores de campo, el personal de mostrador de repuestos y los agentes de atención telefónica, para que sus consultas puedan ser atendidas por las áreas correspondientes.



Somos parte de la historia en el desarrollo del país

- Planta Termoeléctrica de Bahía las Minas
- Hidroeléctrica Esti, Bajo Frio,
- Ampliación del Canal de Panamá
- Construcción de Hidroeléctricas: Bayano y Fortuna
- Construcción de corredores Norte y Sur
- Construcción de carreteras a nivel nacional.
- Construcción de la Cinta Costera, 1, 2, y 3
- Carretera Santiago-Vigil
- Proyectos Mineros como Minera Panamá, Petaquilla Gold
- Líneas 1 y 2 del Metro de Panamá
- Planta de gas natural en Colón
- Saneamiento de la Bahía
- Nueva Terminal del Aeropuerto Internacional de Tocumen; entre otros.



Hidroeléctrica en función, caída de agua Río Chiriquí



Cobre Panamá



Canal de Panamá - Ampliación de Corte Culebra



Proyecto - Construcción Puente Centenario

Línea 2 del Metro



Proyecto AES - COSAPI termoelectrica de gas natural



Proyecto Veragol
Mina de Oro Cañazas

Proyecto
Construcción Cinta Costera I, II, III

CARDOZE & LINDO

//////////////////// Rental

Todas nuestras marcas
con garantía y respaldo





CARDOZE & LINDO

Casa Matriz

Vía Tocumen, Frente a Villa Lucre
Teléfono: 274-9700

Sucursal David

Chiriquí, Llano Abajo, Las Lomas
Teléfono: 775-3000

Sucursal Santiago

Los Boquerones, Santiago
Teléfono: 959-0000

Zona Libre de Colón

France Field

www.grupocar12.com
info@grupocar12.com

 **6673 1856**

Síguenos en nuestras redes:

